

ขั้นตอนการพิมพ์ใบรายงานตัวและใบชำระเงินลงทะเบียน

1.เข้าระบบผู้ใช้งาน

1.1 ให้นักศึกษาเข้าระบบทะเบียนและประมวลผล ที่ <http://reg.rru.ac.th> โดยเว็บ

1.2 ช่อง Username ใส่ เป็นรหัสประจำตัวนักศึกษา ช่อง Password ใส่เป็น เลขประจำตัวประชาชน 13 หลัก เลือกประเภทผู้ใช้เป็นนักศึกษาแล้วกดปุ่ม Login ...

The image shows a screenshot of a web application interface for a registration system. At the top, there is a green header with the text "ระบบทะเบียนและประมวลผล" (Registration and Processing System) and "culum |". Below this is a login form titled ":: เข้าใช้งานระบบ" (System Login). The form contains the following fields and elements:

- Username :** A text input field with an orange callout bubble pointing to it containing the text "รหัสนักศึกษา" (Student ID).
- Password :** A password input field.
- Role Selection:** A dropdown menu currently showing "นักศึกษา" (Student) with a downward arrow. An orange callout bubble points to it with the text "เลขประจำตัวประชาชน" (13-digit ID number).
- Login Button:** A button labeled "Login ...". An orange callout bubble points to it with the text "นักศึกษา" (Student).

At the bottom of the form, there is a small note: "- หน้าจอสำหรับล็อกอินเข้าสู่ระบบ อาจารย์ และเจ้าหน้าที่ โดยใช้ Username และ" (Screen for logging into the system for teachers and staff using Username and).

2. เข้าเมนูพิมพ์ประวัตินักศึกษา

เมื่อกดปุ่ม Login... แล้ว ระบบจะมาหน้ากรอกข้อมูลประวัติส่วนตัว กรอกข้อมูลตามความจริงให้ถูกต้องและครบถ้วน

แก้ไข ข้อมูลส่วนตัว

ประวัติและรูปถ่ายจะนำไปใช้ในการออกใบรับรองการศึกษา กรุณาใช้รูปถ่ายและข้อมูลส่วนตัวที่ถูกต้อง

ข้อมูลทั่วไป

รูปภาพ

ภาพถ่ายตัวอย่าง

เลือกไฟล์

เปลี่ยนรูป

รูปที่ใช้ต้องเป็นรูปถ่ายจริง
หน้าตรงเท่านั้น!

- ✗ ไม่สวมหมวก
- ✗ ไม่สวมแว่นตา
- ✗ สวมเสื้อสีขาว
- ✓ งดใส่เครื่องประดับ
- ใส่เสื้อนักเรียน
- ใส่หมวกนักเรียน
- ใส่ถุงเท้าขาว
- ใส่ถุงมือขาว

ชื่อ (ภาษาอังกฤษ) Alinda นามสกุล (ภาษาอังกฤษ) Thonglo

วันออกบัตรประชาชน 11/11/2562 วันหมดอายุบัตรประชาชน 31/08/2571

* ข้อมูลส่วนบุคคลที่แสดงนี้เป็นข้อมูลส่วนบุคคลที่แสดงแก่บุคคลอื่น

รหัสนักศึกษา 63003116022

เพศ* หญิง

เกิดเมื่อ* 01/09/2544 จังหวัดภูมิลำเนา* ฉะเชิงเทรา

สัญชาติ* THAILAND

ส่วนสูง (เซนติเมตร) 162 น้ำหนัก (กิโลกรัม) 48

ศาสนา อิสลาม สถานภาพสมรส โสด


ความบกพร่อง/ความสนใจพิเศษ (ถ้ามี) * ไม่มี

ข้อมูลประจำตัวนักเรียน

เมื่อกรอกข้อมูลครบถ้วนแล้วทำการคลิกที่ ปุ่ม บันทึก แล้วจึงคลิกที่ ปุ่ม ใบบริยายงานตัวสำหรับนักศึกษาใหม่

3. พิมพ์ใบรายงานตัว

เมื่อกตปุมใบรายงานตัวนักศึกษาใหม่ จะขึ้นหน้าจอดังตัวอย่าง



มหาวิทยาลัยราชภัฏนครราชสีมา

รูปถ่าย
ขนาด 1 นิ้ว

ประเภทนักศึกษา	ภาคพิเศษ				
ระดับ	ปริญญาตรี 4 ปี	ผลิตครู	ครูสอนพิเศษ	ชั้น	ชั้นปีที่ _____
ระดับปริญญาตรี	_____	ผลิตครู	_____	โรงเรียน	_____
ระดับปริญญาตรี	_____	_____	_____	_____	_____
เลขประจำตัวประชาชน	_____	เลขที่บัตร	11/11/2563	ชื่อครู	_____
ชื่อ	นางสาว _____	ชื่อ	นางสาว _____	ชื่อ	นางสาว _____
ชื่อ (สกุล/นามสกุล)	_____	ชื่อ (สกุล/นามสกุล)	_____	ชื่อ (สกุล/นามสกุล)	_____
ชื่อ (สกุล/นามสกุล)	_____	ชื่อ (สกุล/นามสกุล)	_____	ชื่อ (สกุล/นามสกุล)	_____
วันเดือนปีเกิด	01/05/2544	วุฒิ/ตำแหน่ง	ผลิตครู	ชื่อ (สกุล/นามสกุล)	_____
ความพิการ	ไม่มี	ชื่อ (สกุล/นามสกุล)	_____	ชื่อ (สกุล/นามสกุล)	_____
ความผิดปกติทางร่างกายพิเศษ	ไม่มี	ชื่อ (สกุล/นามสกุล)	_____	ชื่อ (สกุล/นามสกุล)	_____
จำนวนพี่น้อง	4 คน	ลำดับพี่/น้อง	2 คน	ชื่อ (สกุล/นามสกุล)	_____
ภูมิลำเนา	น.ส.	ชื่อ (สกุล/นามสกุล)	_____	ชื่อ (สกุล/นามสกุล)	_____
ชื่อคนติดต่อ	นายสมชาย ใจดี	ชื่อ (สกุล/นามสกุล)	_____	ชื่อ (สกุล/นามสกุล)	_____
ชื่อผู้ลงทะเบียน	นายสมชาย ใจดี	ชื่อ (สกุล/นามสกุล)	_____	ชื่อ (สกุล/นามสกุล)	_____

ข้อมูลใบรายงานตัวนักศึกษา

ข้าพเจ้าผู้รับทราบและยินยอมที่จะลงทะเบียนเข้าศึกษาต่อที่มหาวิทยาลัยราชภัฏนครราชสีมา ขอแจ้งให้ทราบถึงเงื่อนไขการรับสมัคร (กรณีผู้ที่ไม่ได้ลงทะเบียน) ดังต่อไปนี้

1. ข้าพเจ้าไม่มีประวัติการศึกษามาก่อนที่ระดับอุดมศึกษาและไม่เคยเข้าศึกษาที่มหาวิทยาลัยราชภัฏนครราชสีมา ประกอบกับไม่มีคุณสมบัติตามที่กำหนดไว้ในการรับสมัครสอบเข้าศึกษาต่อที่มหาวิทยาลัยราชภัฏนครราชสีมา
2. ข้าพเจ้ามีคุณสมบัติตรงตามข้อกำหนดที่มหาวิทยาลัยราชภัฏนครราชสีมา กำหนดไว้ในการรับสมัคร
3. ข้าพเจ้ามีคุณสมบัติตรงตามข้อกำหนดที่มหาวิทยาลัยราชภัฏนครราชสีมา กำหนดไว้ในการรับสมัคร
4. ข้าพเจ้ามีคุณสมบัติตรงตามข้อกำหนดที่มหาวิทยาลัยราชภัฏนครราชสีมา กำหนดไว้ในการรับสมัคร
5. ข้าพเจ้ามีคุณสมบัติตรงตามข้อกำหนดที่มหาวิทยาลัยราชภัฏนครราชสีมา กำหนดไว้ในการรับสมัคร
6. ข้าพเจ้ามีคุณสมบัติตรงตามข้อกำหนดที่มหาวิทยาลัยราชภัฏนครราชสีมา กำหนดไว้ในการรับสมัคร
7. ข้าพเจ้ามีคุณสมบัติตรงตามข้อกำหนดที่มหาวิทยาลัยราชภัฏนครราชสีมา กำหนดไว้ในการรับสมัคร
8. ข้าพเจ้ามีคุณสมบัติตรงตามข้อกำหนดที่มหาวิทยาลัยราชภัฏนครราชสีมา กำหนดไว้ในการรับสมัคร
9. ข้าพเจ้ามีคุณสมบัติตรงตามข้อกำหนดที่มหาวิทยาลัยราชภัฏนครราชสีมา กำหนดไว้ในการรับสมัคร

ข้าพเจ้าขอรับรองว่าข้อมูลใบรายงานตัวนักศึกษาที่ข้าพเจ้ากรอกขึ้นมานี้เป็นความจริงและถูกต้องตามที่ระบุไว้

ชื่อ _____

(นายสมชาย ใจดี)

ชื่อ _____

(นางสาว ใจดี)

ชื่อ _____

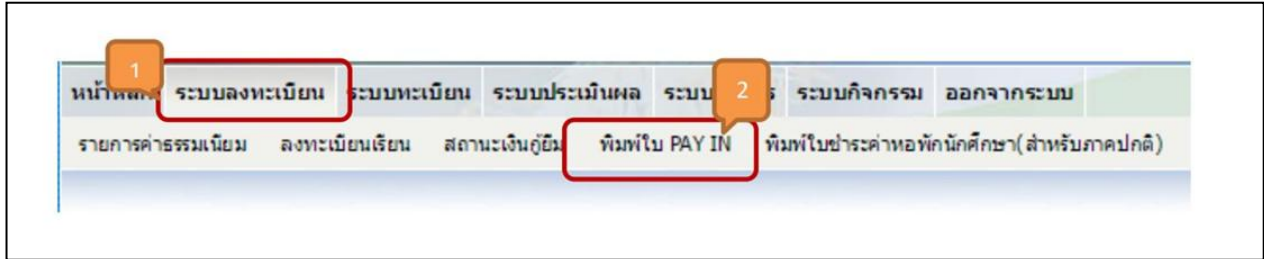
(นายสมชาย ใจดี)

วันที่ _____ พ.ศ. 2563

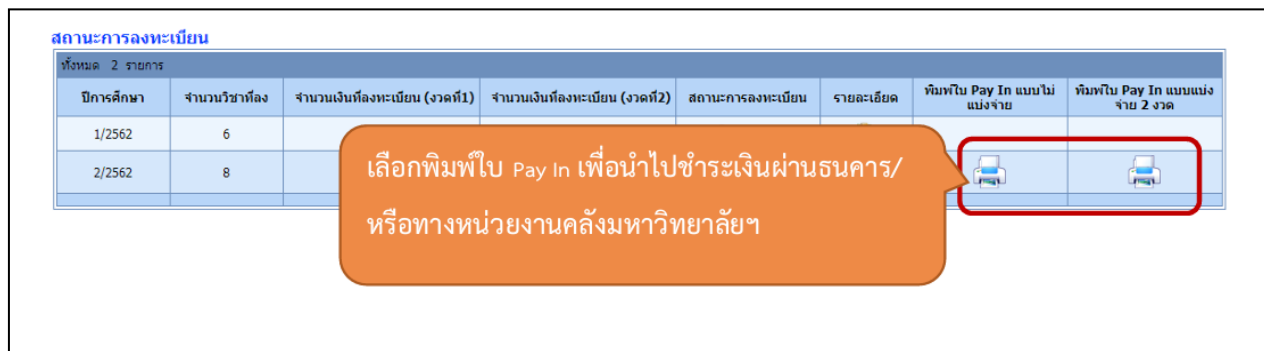
กตปุม พิมพ์ จะได้ใบรายงานตัวนักศึกษา

4. พิมพ์ใบชำระเงินค่าลงทะเบียน

4.1 เลือก ระบบลงทะเบียน แล้วเลือกเมนูย่อย พิมพ์ใบ PAY IN



4.2 จะแสดงหน้าจอดังนี้



หมายเหตุ ในภาคเรียนแรกเข้าระบบให้พิมพ์ใบชำระเงิน แบบไม่แบ่งจ่ายเท่านั้น และให้ชำระเงินตามกำหนดเวลาที่กำหนดเท่านั้น